

Содержание

- 1 Обзор российского рынка нефтепродуктов
- 2 Крупнооптовые цены на нефтепродукты на НПЗ
- 3 Мелкооптовые цены на нефтепродукты
- 4 Цены и маржинальность на АЗС
- 5 Лучшие поставщики в регионы
- 6 Цены на сжиженные углеводороды
- 7 Простои и профилактика на НПЗ

ИНДЕКСЫ ОМТ-КОНСАЛТ (руб./т)

ФО / Продукт	Цена	изм.
Центральный федеральный округ		
Бензин Премиум-95	45 300	+100
Бензин Регуляр-92	40 406	+406
Дизтопливо (Сорт D, E, F)	51 622	+639
Северо-Западный федеральный округ		
Бензин Премиум-95	45 409	+236
Бензин Регуляр-92	40 018	-48
Дизтопливо (Сорт D, E, F)	51 700	+700
Приволжский федеральный округ		
Бензин Премиум-95	45 286	+364
Бензин Регуляр-92	40 236	+236
Дизтопливо (Сорт D, E, F)	51 200	+371
Уральский федеральный округ		
Бензин Премиум-95	45 500	+33
Бензин Регуляр-92	39 700	-300
Дизтопливо (Сорт D, E, F)	51 000	+300
Сибирский федеральный округ		
Бензин Премиум-95	46 040	+430
Бензин Регуляр-92	39 700	-300
Дизтопливо (Сорт D, E, F)	51 000	+300
Дальневосточный федеральный округ		
Бензин Премиум-95	45 400	-1 236
Бензин Регуляр-92	39 700	-300
Дизтопливо (Сорт D, E, F)	51 000	+300
Южный федеральный округ		
Бензин Премиум-95	45 675	+100
Бензин Регуляр-92	40 750	+217
Дизтопливо (Сорт D, E, F)	51 000	+188
Северо-Кавказский федеральный округ		
Бензин Премиум-95	45 529	+114
Бензин Регуляр-92	40 400	+286
Дизтопливо (Сорт D, E, F)	51 000	+300

РОСТ ЦЕН

Цены преимущественно растут.

Регуляр-92 на Комсомольском НПЗ составляет 51 000 руб./т (-2 200 р). Премиум-95 составляет 61 900 руб./т (+300 р). Зимнее ДТ составляет 93 600 руб./т (+500 р).

На Волгограднефтепереработке Регуляр-92 и Премиум-95 составляет 43 800 руб./т (+300 р) и 49 100 руб./т (+100 р) соответственно. Межсезонное ДТ выросло в цене и составляет 54 400 руб./т (+800 р).

Регуляр-92 на НБ Пермской Лукойла вырос в цене и составляет 40 700 руб./т (+100 р). Премиум-95 вырос в цене и составляет 46 000 руб./т (+100 р). Межсезонное ДТ выросло в цене и составляет 51 000 руб./т (+700 р).

Регуляр-92 от Ангарской НХК находится на уровне 48 400 руб./т (без изме-

нений), Премиум-95 не изменился в цене - 53 800 руб./т. Цена ДТЗ сегодня составляет 82 800 руб./т (-300 р).

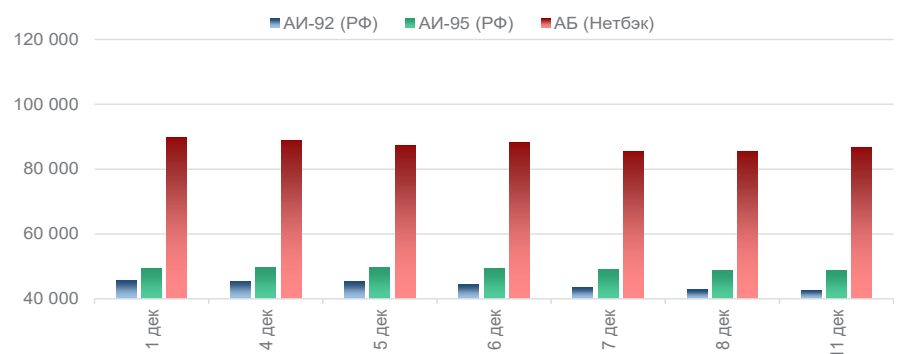
На НОРСИ Регуляр-92 вырос в цене - 42 100 руб./т (+400 р), цена Премиум-95 выросла - 46 100 руб./т (+100 р). Межсезонное топливо остановилось на уровне 51 700 руб./т (+700 р).

Регуляр-92 на Омском НПЗ упал в цене - 41 800 руб./т (-500 р). Цена Премиум-95 упала - 47 000 руб./т (-400 р). Стоимость зимнего топлива составляет 75 600 руб./т (+400 р).

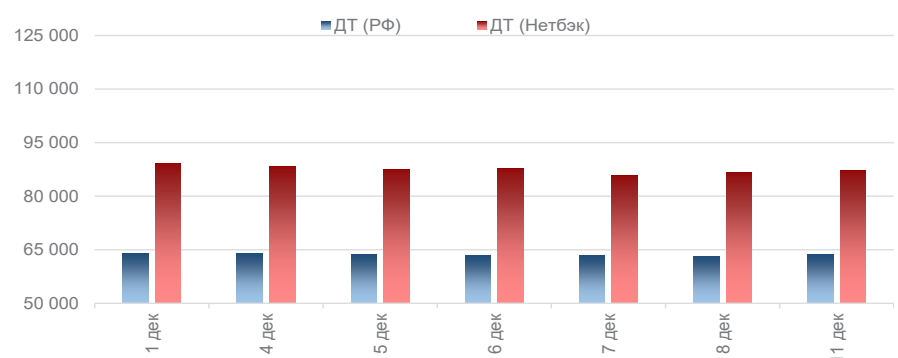
На Рязанском НПЗ Регуляр-92 составляет 43 200 руб./т (+200 р). Премиум-95 составляет 46 700 руб./т (-900 р). Межсезонное ДТ поднялось в цене - 53 000 руб./т (+300 р).

На Самарской группе НПЗ цена Регуляр-92 находится на уровне 41 900

ДИНАМИКА ЦЕН НА АВТОБЕНЗИН (руб./т)



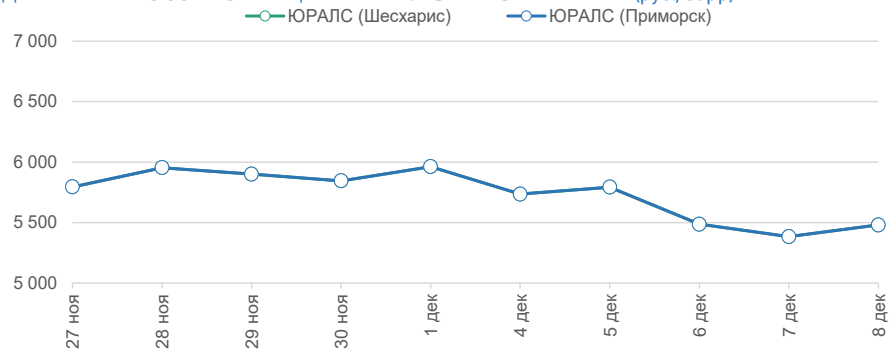
ДИНАМИКА ЦЕН НА ДИЗТОПЛИВО (руб./т)



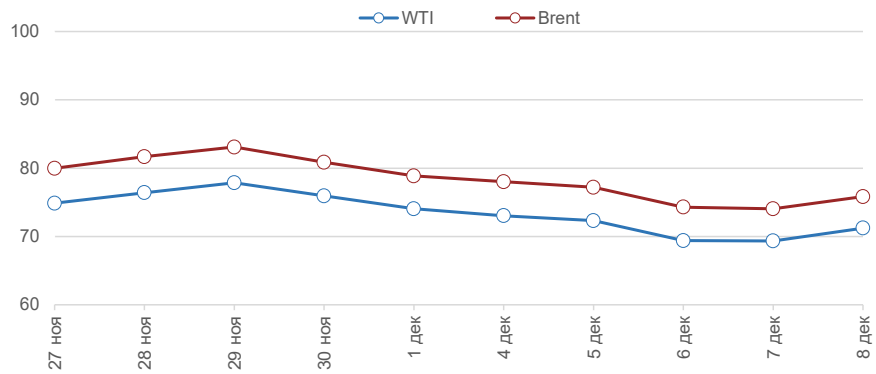
руб./т (+300 р), стоимость Премиум-95 составляет 46 600 руб./т (без изменений). Цена межсезонного ДТ составляет 52 300 руб./т (+300 р).

Регуляр-92 на Уфимской группе НПЗ составляет 40 400 руб./т (без изменений), цена Премиум-95 составляет 45 400 руб./т (без изменений). Цена ДТМ составляет 51 000 руб./т (+300 р). ЯНОС сохранил цену на Регуляр-92 на уровне 42 200 руб./т, Премиум-95 вырос в цене и теперь составляет 45 300 руб./т (+100 р). Межсезонное ДТ поднялось в цене и составляет 54 000 руб./т (+300 р).

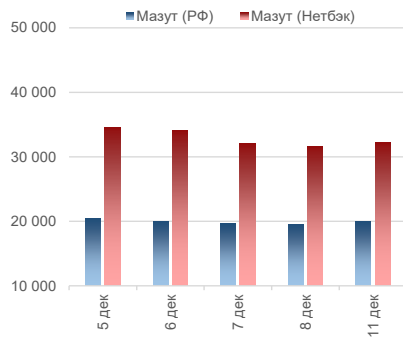
ДИНАМИКА РОССИЙСКИХ ЦЕН НА НЕФТЬ НА УЗЛАХ УЧЕТА (руб./барр)



ДИНАМИКА МИРОВЫХ ЦЕН НА НЕФТЬ (BRENT, WTI) (долл./барр)



ДИНАМИКА ЦЕН НА МАЗУТ (руб./т)



ЦЕНЫ НА СОРТА НЕФТИ (руб./барр)

Сорт нефти	Цена	Изм.	Изм., %
WTI*	71,23	+1,89	+2,73
BRENT*	75,84	+1,79	+2,42
ЮРАЛС (Шесхарис)	5 481	+97	+1,8
ЮРАЛС (Приморск)	5 481	+97	+1,8

ПОШЛИНЫ НА НЕФТЬ И НЕФТЕПРОДУКТЫ (долл.)

Продукт	Декабрь	Изм., \$	Изм., %
Нефть	24,7	-1,5	-5,73
Бензин	7,4	-0,4	-5,13
Дизель	7,4	-0,4	-5,13
Светлые н/п	7,4	-0,4	-5,13
Темные н/п	24,7	-1,5	-5,73

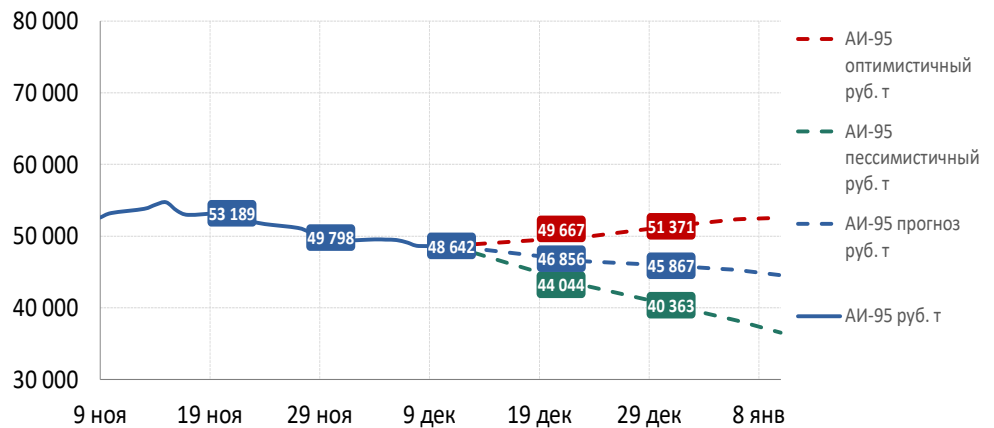
ЦЕНЫ НА ОСНОВНЫХ ЛПДС И НС РФ (руб./т)

ЛПДС	Премиум-95	Регуляр-92	ДТ ЕВРО (А, В, С)
НП Брянск			60 750
ЛПДС Воронеж			60 700
ЛПДС Невская			60 408
ЛПДС Володарская	50 867	48 133	57 967
НС Нагорная	50 400	47 300	
ЛПДС Черкассы-ПП			56 200
ЛПДС Никольское			59 900
ЛПДС Травники			
-			
-			

ТЕНДЕНЦИИ И ПРОГНОЗЫ

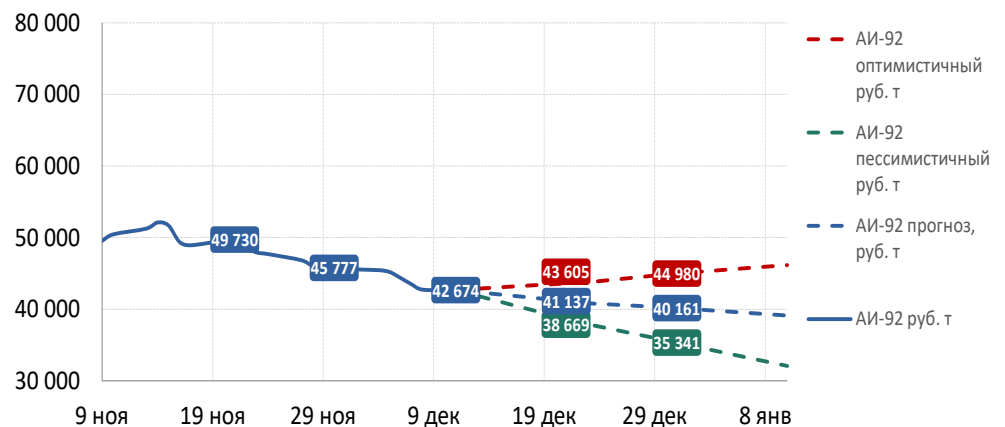
БЕНЗИН ПРЕМИУМ-95

Цены на бензин слегка снизились. На данный момент цены находятся в относительном равновесии и продолжают тренд на снижение и дальше.



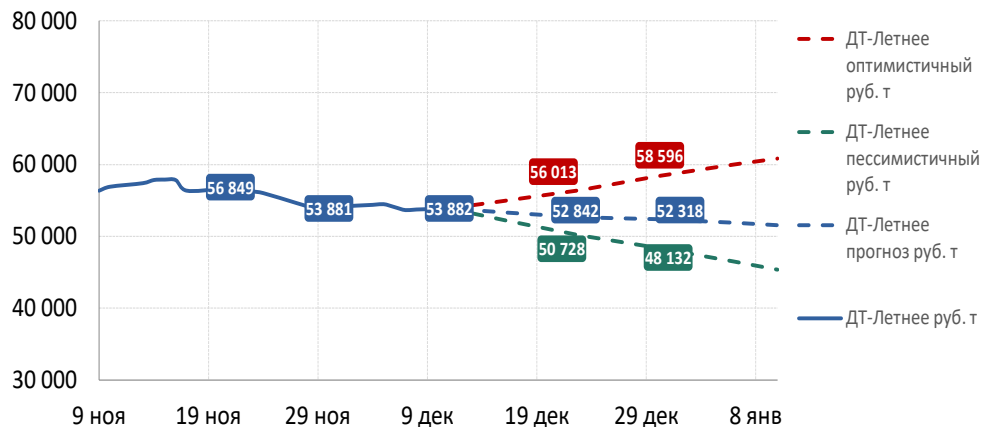
БЕНЗИН РЕГУЛЯР-92

Цены на бензин слегка снизились. На данный момент цены находятся в относительном равновесии и продолжают тренд на снижение и дальше.



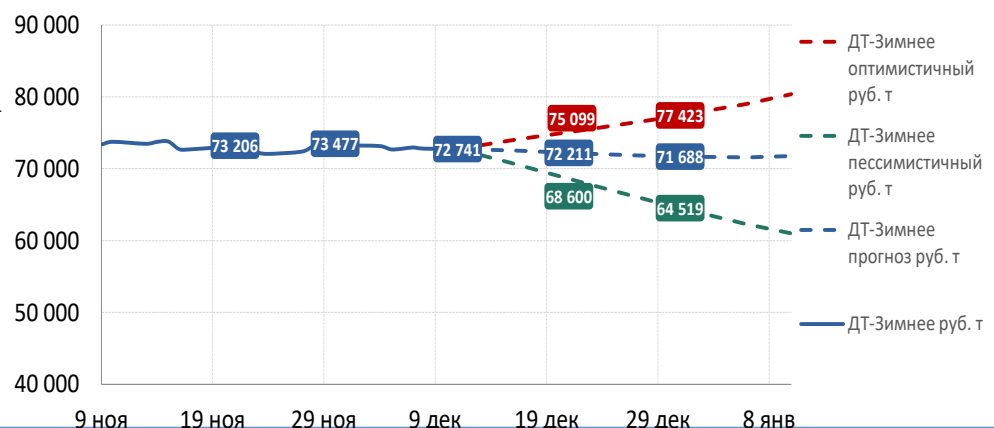
ДИЗЕЛЬНОЕ ТОПЛИВО СОРТОВ А, В, С

Цены на ДТЛ слегка колеблются. В скором времени объем реализации дизеля станет значительно меньше за счет сезонности, поэтому стоит ожидать снижение предложения на рынке.



ДИЗЕЛЬНОЕ ТОПЛИВО (КЛАСС 1, 2)

Цены на ДТЗ слабо колеблются. Календарная зима приближается, и поэтому спрос на зимнее топливо будет расти, великая же общее снижение цен.



КРУПНООПТОВЫЕ ЦЕНЫ НА АВТОБЕНЗИН И КЕРОСИН С НПЗ (руб./т)

НПЗ / Компания	Супер-98/100		Премиум-95		Регуляр-92		Нормаль-80		РТ/ТС-1	
	Цена	изм.	Цена	изм.	Цена	изм.	Цена	изм.	Цена	изм.
Ярославнефтеоргсинтез										
Роснефть			45 300	+100	42 200	-			80 500	+100
Газпром нефть			45 300	+100	42 200	-			80 500	+100
Прочие										
Рязанская НПК										
Роснефть			46 700	-900	43 200	+200				
Прочие										
Саратовский НПЗ										
Роснефть			47 500	-	43 000	-				
Прочие										
Самарская группа НПЗ										
Роснефть			46 600	-	41 900	+300			82 000	+900
Прочие										
Ангарская НХК										
Роснефть			53 800	-	48 400	-			93 100	+100
Прочие										
Ачинский НПЗ										
Роснефть			54 000	-	45 200	-400			90 700	+100
Прочие										
Комсомольский НПЗ										
Роснефть			61 900	+300	51 000	-2 200				
Прочие										
Московский НПЗ										
Газпром нефть			46 300	+100	43 000	-				
Прочие										
Омский НПЗ										
Газпром нефть	60 100	+300	47 000	-400	41 800	-500			87 900	-
Прочие										
Ухтанефтепереработка										
Лукойл			45 700	-	40 000	-1 400				
Прочие										
Волгограднефтепереработка										
Лукойл			49 100	+100	43 800	+300				
Прочие										

КРУПНООПТОВЫЕ ЦЕНЫ НА АВТОБЕНЗИН И КЕРОСИН С НПЗ (руб./т)

НПЗ / Компания	Супер-98/100		Премиум-95		Регуляр-92		Нормаль-80		РТ/ТС-1	
	Цена	изм.	Цена	изм.	Цена	изм.	Цена	изм.	Цена	изм.
Пермнефтеоргсинтез										
Лукойл			46 000	+100	40 700	+100				
Прочие										
Нижегороднефтеоргсинтез										
Лукойл			46 100	+100	42 100	+400				
Прочие										
Уфимская группа НПЗ										
Роснефть	59 100	+300	45 400	-	40 400	-				
Прочие										
ТАИФ-НК										
Таиф-НК					40 200	+200				
Прочие										
ТАНЕКО										
Татнефть			45 200	+400	40 400	+400			83 000	-2 000
Прочие										
Сургутский ЗСК										
Газпром МРГ			49 000	+200	39 700	-300			86 500	+500
Прочие										
Астраханский ГПЗ										
Газпром МРГ			47 800	+400	43 100	+400				
Прочие										
Газпром нефтехим Салават										
Газпром нефтехим Салават			45 700	+200	40 400	+400				
Прочие										
Орскнефтеоргсинтез										
Форте-Инвест					40 700	+200				
Прочие										
Киришинефтеоргсинтез										
Сургутнефтегаз					43 000	-			78 500	
Прочие										
Хабаровский НПЗ										
АО НКК										
Прочие										
Антипинский НПЗ										
Сокар Энергоресурс			50 700	-						
Прочие										

КРУПНООПТОВЫЕ ЦЕНЫ НА ДИЗЕЛЬНОЕ ТОПЛИВО И ТОПОЧНЫЙ МАЗУТ С НПЗ (руб./т)

НПЗ / Компания	ДТ ЕВРО (А, В, С)		ДТ ЕВРО (D, E, F)		ДТ ЕВРО (1, 2)		ДТ ЕВРО (3, 4)		Мазут М-100	
	Цена	изм.	Цена	изм.	Цена	изм.	Цена	изм.	Цена	изм.
Ярославнефтеоргсинтез										
Роснефть	55 500	+200	54 000	+300	70 900	+800			16 500	+500
Газпром нефть	55 500	+200	54 000	+300	70 900	+800			16 500	+500
Прочие										
Рязанская НПК										
Роснефть	54 900	+200	53 000	+300	65 400	+100			15 000	+300
Прочие										
Саратовский НПЗ										
Роснефть			53 100	+300						
Прочие										
Самарская группа НПЗ										
Роснефть	54 300	+400	52 300	+300	67 700	-800			12 800	+200
Прочие										
Ангарская НХК										
Роснефть					82 800	-300			29 900	+400
Прочие										
Ачинский НПЗ										
Роснефть					79 300	-400			26 300	+300
Прочие										
Комсомольский НПЗ										
Роснефть					93 600	+500			38 300	+200
Прочие										
Московский НПЗ										
Газпром нефть			53 000	+200	64 800	-			15 000	+900
Прочие										
Омский НПЗ										
Газпром нефть	52 700	-			75 600	+400				
Прочие										
Ухтанефтепереработка										
Лукойл					77 500	+400				
Прочие										
Волгограднефтепереработка										
Лукойл			54 400	+800	61 600	+200				
Прочие										

КРУПНООПТОВЫЕ ЦЕНЫ НА ДИЗЕЛЬНОЕ ТОПЛИВО И ТОПОЧНЫЙ МАЗУТ С НПЗ (руб./т)

НПЗ / Компания	ДТ ЕВРО (А, В, С)		ДТ ЕВРО (D, E, F)		ДТ ЕВРО (1, 2)		ДТ ЕВРО (3, 4)		Мазут М-100	
	Цена	изм.	Цена	изм.	Цена	изм.	Цена	изм.	Цена	изм.
Пермнефтеоргсинтез										
Лукойл			51 000	+700						
Прочие										
Нижегороднефтеоргсинтез										
Лукойл			51 700	+700						
Прочие										
Уфимская группа НПЗ										
Роснефть			51 000	+300	72 200	-300			13 600	+300
Прочие										
ТАИФ-НК										
Таиф-НК					71 000	-				
Прочие										
ТАНЕКО										
Татнефть					71 300		76 500	+100		
Прочие										
Сургутский ЗСК										
Газпром МРГ							90 200	+1 000		
Прочие										
Астраханский ГПЗ										
Газпром МРГ			61 600	+400						
Прочие										
Газпром нефтехим Салават										
Газпром нефтехим Салават	53 000	-			73 500	+500			19 000	+1 000
Прочие										
Орскнефтеоргсинтез										
Форте-Инвест			52 000	-	72 200	+100				
Прочие										
Киришинефтеоргсинтез										
Сургутнефтегаз					70 700	+400	78 800	+1 000		
Прочие										
Хабаровский НПЗ										
АО ННК										
Прочие										
Антипинский НПЗ										
Сокар Энергоресурс					74 900	+200				
Прочие										

МЕЛКООПТОВЫЕ ЦЕНЫ НА БЕНЗИН СУПЕР-98 И ПРЕМИУМ-95 В РЕГИОНАХ РФ (руб./т)

Федеральный округ / Регион	Супер-98/100				Премиум-95			
	MIN	MAX	Кот.	Изм.	MIN	MAX	Кот.	Изм.
Центральный Федеральный Округ								
Белгородская область	65 777	79 053	69 400	-1 967	54 377	69 553	60 854	-1 421
Брянская область	63 827	76 233	68 058	-2 054	51 933	71 295	59 111	-1 482
Владимирская область	62 322	65 799	63 516	-548	50 122	70 088	56 916	-1 730
Воронежская область	64 845	67 877	66 057	-1 843	53 445	70 235	60 652	-1 370
Ивановская область	61 667	66 449	63 644	-744	49 467	70 668	56 692	-1 719
Калужская область	62 656	76 807	67 515	-2 151	51 256	69 862	58 173	-1 398
Костромская область	61 530	66 576	63 683	-788	49 330	70 639	57 180	-1 781
Курская область	64 908	78 183	68 842	-1 967	53 508	72 372	59 775	-1 501
Липецкая область	64 285	67 319	66 225	-1 843	52 743	67 013	58 756	-1 303
Москва	61 600	77 091	66 400	-1 604	50 200	68 974	56 788	-1 464
Московская область	62 130	77 079	66 345	-1 580	50 300	68 934	56 673	-1 741
Орловская область	63 700	77 016	67 879	-2 053	52 300	71 345	58 779	-1 455
Рязанская область	62 737	68 203	65 888	-1 891	51 200	70 146	57 964	-1 314
Смоленская область	63 891	74 800	67 331	-1 316	50 500	70 349	59 458	-1 445
Тамбовская область	64 268	67 284	66 528	-1 843	52 868	67 564	58 815	-1 530
Тверская область	62 574	84 013	69 209	-1 888	50 708	68 000	57 475	-1 850
Тульская область	62 661	67 889	65 722	-1 867	51 261	70 036	58 336	-1 308
Ярославская область	61 000	66 165	63 221	-805	48 800	69 908	57 511	-1 750
Северо-Западный Федеральный Округ								
Архангельская область	67 067	87 793	72 851	-1 631	54 291	75 825	62 616	-1 587
Вологодская область	62 148	84 882	68 446	-1 716	49 948	71 238	58 383	-1 797
Калининградская область	69 689	86 823	76 661	-1 288	56 157	75 396	64 573	-1 512
Мурманская область	71 061	89 179	76 088	-1 505	58 861	79 088	66 027	-1 544
Ненецкий автономный округ	74 205	82 271	77 381	-1 997	55 664	82 000	68 550	-1 273
Новгородская область	64 824	81 780	70 232	-1 776	52 624	70 094	58 625	-1 748
Псковская область	66 205	87 196	72 517	-1 834	53 174	79 196	61 442	-1 359
Республика Карелия	65 668	83 236	70 520	-1 475	53 468	73 342	61 438	-1 563
Санкт-Петербург	65 939	81 330	70 967	-1 729	52 530	71 389	59 226	-1 748
Ленинградская область	65 769	80 800	70 747	-1 722	52 000	71 213	59 049	-1 746
Республика Коми	67 653	73 824	69 435	-965	48 400	72 891	60 409	-1 543
Приволжский Федеральный Округ								
Кировская область	65 390	72 820	67 785	-1 192	49 390	79 631	58 980	-1 127
Нижегородская область	63 123	70 808	65 694	-660	49 308	63 553	55 881	-1 719
Оренбургская область	67 561	75 189	70 985	-856	51 561	77 158	59 427	-794
Пензенская область	66 730	72 230	69 186	-2 051	50 730	70 292	60 742	-1 153
Пермский край	67 492	73 664	70 845	-838	48 900	77 732	59 683	-882
Республика Башкортостан	66 320	72 921	69 810	-872	50 320	75 000	58 047	-843
Республика Марий Эл	63 853	71 560	67 404	-1 184	47 853	79 284	59 431	-1 087
Республика Мордовия	65 581	71 081	69 203	-2 217	49 581	70 301	60 005	-986
Республика Татарстан	63 000	70 158	66 414	-1 138	47 000	78 320	58 881	-951
Самарская область	65 158	70 658	67 493	-779	49 158	77 668	59 997	-685
Саратовская область	67 196	72 696	69 425	-2 018	51 196	69 538	60 880	-921
Удмуртская Республика	65 239	73 501	69 465	-1 057	49 239	76 984	59 274	-805
Ульяновская область	64 311	69 811	67 224	-971	48 311	78 799	59 402	-911
Чувашская Республика	63 922	70 807	66 469	-798	47 922	66 959	57 806	-1 275

МЕЛКООПТОВЫЕ ЦЕНЫ НА БЕНЗИН СУПЕР-98 И ПРЕМИУМ-95 В РЕГИОНАХ РФ (руб./т)

Федеральный округ / Регион	Супер-98/100				Премиум-95			
	MIN	MAX	Кот.	Изм.	MIN	MAX	Кот.	Изм.
Южный Федеральный Округ								
Астраханская область	72 194	84 692	77 604	-4 094	57 027	72 594	65 975	-2 073
Волгоградская область	69 535	84 553	76 189	-4 094	54 169	69 935	64 296	-2 020
Краснодарский край	71 161	82 734	74 626	-4 094	60 400	71 561	64 134	-2 230
Республика Адыгея	71 526	82 299	75 067	-4 094	60 999	71 926	64 344	-2 230
Республика Калмыкия	71 375	82 578	76 129	-4 094	56 202	71 775	64 495	-2 059
Ростовская область	69 453	82 989	74 607	-4 094	59 243	69 853	63 692	-2 107
Севастополь	74 084	86 084	77 717	-4 094	63 594	74 484	67 243	-2 230
Республика Крым	73 668	85 649	77 201	-4 094	62 958	74 068	66 762	-2 230
Северо-Кавказский Федеральный Округ								
Кабардино-Балкарская Республика	78 330	82 549	79 901	-4 990	58 810	71 023	65 018	-2 250
Карачаево-Черкесская Республика	72 106	81 632	75 815	-4 094	60 332	72 506	64 750	-2 230
Республика Дагестан	80 605	84 956	82 202	-4 990	59 623	71 835	66 854	-2 198
Республика Ингушетия	78 916	83 088	80 477	-4 990	59 226	71 470	65 516	-2 250
Республика Северная Осетия-Алания	79 042	83 204	80 601	-4 990	59 352	71 596	65 653	-2 250
Ставропольский край	71 576	81 000	75 389	-4 094	59 700	71 976	64 313	-2 230
Чеченская Республика	79 584	83 703	81 135	-4 990	59 478	71 690	66 037	-2 250
Уральский Федеральный Округ								
Курганская область	68 678	76 287	72 397	-322	53 474	79 385	60 883	-1 027
Свердловская область	69 500	75 228	71 888	-540	50 988	78 421	59 814	-1 047
Тюменская область	68 501	77 238	72 963	-245	52 500	80 336	61 756	-1 036
Ханты-Мансийский автономный округ	71 563	80 300	75 648	-212	51 150	92 382	64 524	-996
Челябинская область	69 035	74 535	71 553	-629	52 447	77 424	59 555	-1 054
Ямало-Ненецкий автономный округ	72 500	83 822	78 047	-954	58 417	91 771	69 861	-1 475
Сибирский Федеральный Округ								
Алтайский край	61 801	89 600	75 015	-1 275	54 100	86 200	66 037	-874
Иркутская область	68 372	84 633	75 515	-1 275	61 372	90 828	68 215	-735
Кемеровская область	61 958	94 720	77 980	-1 020	52 858	83 592	65 801	-739
Красноярский край	61 700	91 400	77 342	-1 020	54 700	80 272	66 569	-608
Новосибирская область	60 450	88 605	73 825	-1 275	53 101	85 205	64 954	-883
Омская область	64 551	75 460	70 251	-333	52 350	83 694	63 068	-1 186
Республика Алтай	63 095	91 005	76 393	-1 275	55 637	87 605	67 472	-878
Республика Тыва	66 740	95 740	81 808	-1 020	59 600	84 606	70 806	-607
Республика Хакасия	64 136	94 008	79 626	-1 020	57 136	82 886	68 540	-608
Томская область	61 946	95 035	78 163	-1 020	51 605	83 894	65 862	-761
Дальневосточный Федеральный Округ								
Амурская область	93 928	129 599	113 091	-586	70 272	95 499	82 342	+72
Еврейская автономная область	96 089	126 405	111 905	-586	66 990	121 745	86 625	+65
Забайкальский край	75 176	124 124	99 499	-729	68 176	93 224	76 148	-615
Камчатский край	120 590	123 690	121 830	-	78 500	114 600	100 318	-172
Магаданская область	120 590	124 950	122 527	-	78 500	160 085	109 469	-119
Приморский край	106 100	130 009	115 664	-	70 657	95 909	80 650	-388
Республика Бурятия	71 100	82 000	76 880	-1 275	64 100	88 031	70 450	-719
Республика Саха (Якутия)	97 135	125 699	114 079	-683	80 730	147 485	95 725	+54
Сахалинская область	112 850	115 500	113 910	-	70 175	122 610	100 855	-172
Хабаровский край	97 236	125 271	111 399	-586	65 900	120 611	86 736	+65
Чукотский автономный округ	132 500	138 700	135 365	-	89 900	173 885	115 713	-124

МЕЛКООПТОВЫЕ ЦЕНЫ НА БЕНЗИН РЕГУЛЯР-92 И НОРМАЛЬ-80 В РЕГИОНАХ РФ (руб./т)

Федеральный округ / Регион	Регуляр-92				Нормаль-80			
	MIN	MAX	Кот.	Изм.	MIN	MAX	Кот.	Изм.
Центральный Федеральный Округ								
Белгородская область	51 277	64 853	57 405	-1 436				
Брянская область	49 327	72 715	56 093	-1 593				
Владимирская область	48 237	69 822	54 132	-1 853				
Воронежская область	50 345	69 835	57 167	-1 332				
Ивановская область	47 667	69 167	54 032	-1 945				
Калужская область	48 156	71 203	55 151	-1 568				
Костромская область	47 530	69 030	54 451	-1 800				
Курская область	50 408	67 572	56 395	-1 622				
Липецкая область	49 785	60 679	55 246	-1 609				
Москва	47 100	70 078	53 946	-1 610				
Московская область	47 200	70 165	53 976	-1 739				
Ярославская область	47 000	68 500	54 817	-1 743				
Орловская область	49 200	72 551	55 784	-1 570				
Рязанская область	48 237	71 156	54 773	-1 656				
Смоленская область	49 391	72 734	56 848	-1 333				
Тамбовская область	49 768	60 772	55 324	-1 722				
Тверская область	48 074	70 408	54 942	-1 630				
Тульская область	48 161	71 185	55 186	-1 566				
Северо -Западный Федеральный Округ								
Архангельская область	50 841	74 567	59 895	-1 378				
Вологодская область	48 148	69 648	56 007	-1 658				
Калининградская область	54 275	70 596	61 501	-1 460				
Мурманская область	56 631	78 561	63 740	-1 329				
Ненецкий автономный округ	52 214	81 705	64 913	-1 291				
Новгородская область	49 232	72 324	56 442	-1 496				
Псковская область	49 917	73 811	58 606	-1 373				
Республика Карелия	50 688	73 168	59 270	-1 190				
Республика Коми	44 950	75 153	57 492	-1 600				
Ленинградская область	48 252	73 269	56 840	-1 505				
Санкт-Петербург	48 782	73 439	56 993	-1 506				
Приволжский Федеральный Округ								
Кировская область	47 345	72 910	54 726	-1 325				
Нижегородская область	48 000	70 623	53 087	-2 179				
Оренбургская область	48 858	65 046	54 642	-1 219				
Пензенская область	49 730	69 892	56 659	-1 602				
Пермский край	45 000	67 645	54 972	-1 264				
Республика Башкортостан	46 700	63 131	53 111	-1 284				
Республика Марий Эл	46 853	66 379	54 503	-1 318				
Республика Мордовия	48 581	63 228	55 560	-1 796				
Республика Татарстан	46 000	63 170	53 961	-1 257				
Самарская область	48 000	71 549	54 932	-1 159				
Саратовская область	48 500	68 369	56 703	-1 488				
Удмуртская Республика	46 636	67 128	54 382	-1 243				
Ульяновская область	47 311	63 649	54 463	-1 302				
Чувашская Республика	46 922	72 526	54 332	-1 551				

МЕЛКООПТОВЫЕ ЦЕНЫ НА БЕНЗИН РЕГУЛЯР-92 И НОРМАЛЬ-80 В РЕГИОНАХ РФ (руб./т)

Федеральный округ / Регион	Регуляр-92				Нормаль-80			
	MIN	MAX	Кот.	Изм.	MIN	MAX	Кот.	Изм.
Южный Федеральный Округ								
Астраханская область	53 527	68 659	62 023	-1 719				
Волгоградская область	50 669	66 200	60 407	-1 593				
Краснодарский край	56 934	70 887	60 267	-1 826				
Республика Адыгея	56 499	70 894	60 452	-1 845				
Республика Калмыкия	52 702	67 905	60 558	-1 707				
Ростовская область	56 500	68 943	59 808	-1 759				
Севастополь	60 194	73 810	63 373	-1 824				
Республика Крым	59 558	73 395	62 895	-1 822				
Северо-Кавказский Федеральный Округ								
Кабардино-Балкарская Республика	55 184	70 623	61 208	-1 673				
Карачаево-Черкесская Республика	55 832	70 402	60 796	-1 887				
Республика Дагестан	56 095	71 435	62 952	-1 694				
Республика Ингушетия	55 030	71 070	61 688	-1 689				
Республика Северная Осетия-Алания	54 500	71 196	61 808	-1 705				
Ставропольский край	55 200	69 753	60 375	-1 866				
Чеченская Республика	55 155	71 290	62 192	-1 698				
Уральский Федеральный Округ								
Курганская область	47 500	71 357	56 373	-1 191				
Свердловская область	47 088	72 208	55 248	-1 236				
Тюменская область	47 000	70 160	57 283	-1 153				
Ханты-Мансийский автономный округ	47 400	82 882	60 184	-1 176				
Челябинская область	47 500	72 731	54 871	-1 229				
Ямало-Ненецкий автономный округ	51 750	84 458	66 384	-1 311				
Сибирский Федеральный Округ								
Алтайский край	46 258	78 489	62 180	-709				
Иркутская область	53 710	90 228	64 405	-724				
Кемеровская область	44 669	78 653	61 899	-616				
Красноярский край	47 083	71 172	62 604	-715				
Новосибирская область	44 912	77 046	61 092	-712				
Омская область	48 400	72 939	58 759	-974				
Республика Алтай	47 914	79 894	63 610	-712				
Республика Тыва	51 411	75 506	66 857	-715				
Республика Хакасия	48 960	73 786	64 584	-713				
Томская область	43 416	78 640	61 942	-636				
Дальневосточный Федеральный Округ								
Амурская область	63 072	93 699	78 960	-74	70 172	70 172	70 172	-
Еврейская автономная область	59 790	117 295	82 780	-67	66 890	112 495	97 294	-
Забайкальский край	60 521	90 724	72 627	-575	79 055	79 055	79 055	-
Камчатский край	71 300	111 840	97 282	-65	61 920	93 400	70 747	-
Магаданская область	71 300	161 110	116 809	-34	64 440	98 944	73 659	-
Приморский край	63 457	94 109	77 673	-144	70 557	70 557	70 557	-
Республика Бурятия	56 451	87 945	67 123	-676	83 245	83 245	83 245	-
Республика Саха (Якутия)	73 530	148 510	104 390	-40	80 630	80 630	80 630	-
Сахалинская область	62 975	119 850	97 750	-65	69 930	99 250	76 462	-
Хабаровский край	58 700	116 161	82 835	-67	65 800	111 361	96 174	-
Чукотский автономный округ	77 600	169 300	121 125	-35	56 880	98 440	69 207	-

МЕЛКООПТОВЫЕ ЦЕНЫ НА ДТ (ЛЕТНЕЕ И МЕЖСЕЗОННОЕ) В РЕГИОНАХ РФ (руб./т)

Федеральный округ / Регион	ДТ ЕВРО (Сорт А, В, С)				ДТ ЕВРО (Сорт D, E, F)			
	MIN	MAX	Кот.	Изм.	MIN	MAX	Кот.	Изм.
Центральный Федеральный Округ								
Белгородская область	61 458	70 422	63 046	-780	60 178	71 850	65 601	-882
Брянская область	59 945	69 138	62 584	-781	58 312	71 107	62 583	-1 362
Владимирская область	59 032	67 980	62 799	-419	56 754	74 332	60 821	-1 602
Воронежская область	60 000	70 462	62 677	-705	59 290	69 884	64 415	-1 082
Ивановская область	59 648	68 530	63 126	-496	56 133	73 727	61 026	-1 732
Калужская область	58 829	67 766	62 134	-713	57 201	70 970	61 582	-1 332
Костромская область	59 769	72 702	64 729	-245	56 000	73 562	61 126	-1 187
Курская область	61 040	70 164	62 678	-802	59 350	71 022	63 844	-1 191
Липецкая область	60 000	64 389	61 811	-780	58 747	69 177	61 865	-1 486
Москва	58 300	66 924	62 150	-576	56 200	69 973	60 248	-1 514
Московская область	57 800	66 886	62 085	-449	56 300	74 668	60 774	-1 380
Ярославская область	59 379	67 810	63 496	-445	55 500	73 089	61 135	-1 117
Орловская область	59 879	69 186	62 239	-765	58 191	70 409	62 509	-1 262
Рязанская область	58 999	68 035	62 272	-658	57 278	70 684	60 979	-1 498
Смоленская область	59 962	70 036	64 058	-584	58 373	70 558	63 225	-599
Тамбовская область	59 900	64 807	61 938	-808	58 730	69 699	61 838	-1 607
Тверская область	58 686	70 860	63 018	-668	57 124	75 084	62 255	-707
Тульская область	58 895	67 931	62 144	-672	57 207	70 387	60 918	-1 555
Северо-Западный Федеральный Округ								
Архангельская область	65 300	75 762	68 247	-818	61 278	76 590	67 311	-867
Вологодская область	60 468	71 688	64 164	-740	56 589	72 388	62 777	-1 159
Калининградская область	64 736	73 536	67 878	-723	63 904	74 236	68 870	-478
Мурманская область	66 980	77 196	70 646	-899	65 082	80 382	71 299	-724
Ненецкий автономный округ	77 970	81 970	79 598	-	68 076	83 388	74 640	-1 279
Новгородская область	59 930	68 815	63 429	-747	59 142	75 552	64 328	-439
Псковская область	60 579	73 996	64 859	-644	60 558	76 968	66 019	-290
Республика Карелия	61 310	71 730	65 129	-923	59 946	75 410	66 362	-684
Республика Коми	63 490	75 070	70 488	-514	61 790	77 082	68 021	-1 285
Ленинградская область	59 000	69 079	63 424	-811	60 042	75 888	64 973	-414
Санкт-Петербург	59 500	69 228	63 730	-801	60 204	75 936	65 108	-427
Приволжский Федеральный Округ								
Кировская область	60 310	72 266	65 554	-1 240	59 654	71 173	65 260	-1 358
Нижегородская область	60 018	72 189	62 910	-782	56 000	75 384	62 372	-1 569
Оренбургская область	56 900	75 234	65 394	-1 044	57 300	73 308	68 050	-469
Пензенская область	59 000	73 552	63 773	-710	58 327	71 542	66 974	-1 360
Пермский край	58 491	74 278	65 817	-957	61 898	71 478	67 385	-933
Республика Башкортостан	55 900	73 410	64 420	-824	59 346	70 881	66 865	-412
Республика Марий Эл	59 160	72 722	64 930	-1 257	57 854	72 222	66 182	-1 025
Республика Мордовия	58 660	72 448	63 728	-747	57 579	72 310	66 872	-1 262
Республика Татарстан	58 643	71 623	64 134	-1 288	58 189	71 123	65 332	-1 273
Самарская область	58 430	73 590	64 716	-994	59 720	72 438	66 360	-2 101
Саратовская область	59 853	73 996	64 058	-688	59 774	71 584	67 143	-1 613
Удмуртская Республика	57 781	72 123	64 576	-1 175	60 728	69 323	66 508	-908
Ульяновская область	57 400	73 196	64 364	-1 177	58 618	72 696	65 756	-2 017
Чувашская Республика	58 715	72 794	66 098	-450	57 359	72 294	63 814	-1 161

МЕЛКООПТОВЫЕ ЦЕНЫ НА ДТ (ЛЕТНЕЕ И МЕЖСЕЗОННОЕ) В РЕГИОНАХ РФ (руб./т)

Федеральный округ / Регион	ДТ ЕВРО (Сорт А, В, С)				ДТ ЕВРО (Сорт D, E, F)			
	MIN	MAX	Кот.	Изм.	MIN	MAX	Кот.	Изм.
Южный Федеральный Округ								
Астраханская область	65 594	74 632	68 203	-2 875	61 332	74 494	69 669	-2 454
Волгоградская область	62 516	74 164	65 814	-3 270	59 000	71 962	68 714	-2 438
Краснодарский край	65 010	71 464	66 772	-2 115	63 464	73 510	66 995	-2 192
Республика Адыгея	65 358	71 470	67 173	-2 214	63 470	73 858	67 187	-2 188
Республика Калмыкия	64 808	72 754	67 030	-2 674	60 617	73 714	67 989	-2 495
Ростовская область	63 384	71 218	65 555	-2 445	61 602	71 884	66 906	-2 645
Севастополь	67 794	74 248	69 643	-2 172	66 248	76 294	69 998	-2 194
Республика Крым	67 398	73 852	69 191	-2 117	65 852	75 898	69 522	-2 192
Северо-Кавказский Федеральный Округ								
Кабардино-Балкарская Республика	69 498	72 724	70 380	-2 422	63 212	70 332	68 196	-2 228
Карачаево-Черкесская Республика	65 910	71 603	67 796	-2 408	63 002	74 410	67 627	-2 186
Республика Дагестан	68 060	74 890	70 917	-2 676	63 986	72 190	70 127	-2 581
Республика Ингушетия	70 056	73 282	70 916	-2 433	63 638	70 582	68 680	-2 226
Республика Северная Осетия-Алания	70 176	73 402	71 036	-2 433	63 758	70 702	68 815	-2 226
Ставропольский край	65 406	71 345	67 352	-2 470	62 384	73 906	67 248	-2 188
Чеченская Республика	70 692	73 918	71 481	-2 469	63 848	71 218	69 231	-2 223
Уральский Федеральный Округ								
Курганская область	60 024	77 416	67 806	-603	61 000	74 988	69 094	-725
Свердловская область	59 158	76 408	66 791	-658	62 133	73 608	68 593	-615
Тюменская область	59 856	78 322	68 365	-664	62 106	75 522	69 812	-752
Ханты-Мансийский автономный округ	62 772	81 238	72 106	-761	66 166	78 438	73 492	-773
Челябинская область	58 199	75 748	66 483	-525	61 000	73 614	68 180	-562
Ямало-Ненецкий автономный округ	80 592	84 592	82 220	-	70 698	86 010	77 261	-1 279
Сибирский Федеральный Округ								
Алтайский край	61 374	61 374	61 374	-6 609	63 277	75 622	71 115	-2 084
Иркутская область	71 028	71 028	71 028	-	70 516	70 516	70 516	-
Кемеровская область	61 530	61 530	61 530	-6 609	61 000	74 148	69 536	-3 012
Красноярский край	64 710	64 710	64 710	-6 609	64 192	77 328	72 719	-3 009
Новосибирская область	60 006	60 006	60 006	-6 606	62 430	74 248	69 750	-1 955
Омская область	56 100	78 968	65 702	-3 101	64 924	78 468	69 262	-1 292
Республика Алтай	62 718	62 718	62 718	-6 606	64 828	76 960	72 495	-2 042
Республика Тыва	68 832	68 832	68 832	-6 609	68 266	81 450	76 697	-2 977
Республика Хакасия	66 504	66 504	66 504	-6 606	65 992	79 116	74 510	-3 006
Томская область	61 524	61 524	61 524	-6 609	62 188	74 142	69 708	-2 673
Дальневосточный Федеральный Округ								
Амурская область								
Еврейская автономная область	117 686	117 686	117 686	-				
Забайкальский край					76 996	76 996	76 996	-
Камчатский край	99 500	99 500	99 500	-				
Магаданская область	83 073	128 003	114 540	-				
Приморский край								
Республика Бурятия	73 632	73 632	73 632	-	73 114	73 114	73 114	-
Республика Саха (Якутия)	75 073	120 003	108 844	-				
Сахалинская область	104 700	104 700	104 700	-				
Хабаровский край	116 606	116 606	116 606	-				
Чукотский автономный округ	94 873	139 803	124 587	-				

МЕЛКООПТОВЫЕ ЦЕНЫ НА ДТ (ЗИМНЕЕ И АРКТИЧЕСКОЕ) В РЕГИОНАХ РФ (руб./т)

Федеральный округ / Регион	ДТ ЕВРО (Класс 1, 2)				ДТ ЕВРО (Класс 3, 4)			
	MIN	MAX	Кот.	Изм.	MIN	MAX	Кот.	Изм.
Центральный Федеральный Округ								
Белгородская область	71 022	84 380	74 815	+683				
Брянская область	70 112	82 445	74 665	+807	72 854	72 854	72 854	-
Владимирская область	69 078	82 832	74 237	+1 078	69 404	69 404	69 404	-
Воронежская область	69 262	83 516	74 018	+632				
Ивановская область	69 694	82 227	74 597	+1 226	70 031	70 031	70 031	-
Калужская область	69 001	81 329	73 937	+780	71 511	71 511	71 511	-
Костромская область	69 898	85 502	75 573	+1 131	70 609	70 609	70 609	-
Курская область	71 150	83 540	74 658	+857	73 688	73 688	73 688	-
Липецкая область	70 547	82 973	73 973	+786				
Москва	68 000	80 800	73 416	+939	70 482	70 482	70 482	-
Московская область	68 500	83 168	73 766	+878	70 636	70 636	70 636	-
Ярославская область	69 496	81 879	74 436	+1 004	70 658	70 658	70 658	-
Орловская область	69 991	82 379	74 383	+847	72 716	72 716	72 716	-
Рязанская область	69 078	81 499	74 053	+901	70 768	70 768	70 768	-
Смоленская область	70 173	82 462	74 546	+870	72 914	72 914	72 914	-
Тамбовская область	70 530	82 940	74 168	+835	72 121	72 121	72 121	-
Тверская область	68 924	86 860	76 130	+795	71 384	71 384	71 384	-
Тульская область	69 007	81 395	73 860	+850	71 456	71 456	71 456	-
Северо-Западный Федеральный Округ								
Архангельская область	75 416	90 460	82 448	+979	76 550	87 610	83 216	+640
Вологодская область	70 591	87 688	77 947	+897	71 736	71 736	71 736	-
Калининградская область	74 896	89 538	80 708	+740	78 242	78 242	78 242	-
Мурманская область	78 480	91 780	84 889	+889	80 330	90 612	85 471	-
Ненецкий автономный округ	75 570	97 856	88 822	+479	73 000	106 156	94 451	+2 833
Новгородская область	71 000	84 730	77 335	+792	73 694	73 694	73 694	-
Псковская область	70 900	85 530	77 901	+808				
Республика Карелия	72 810	89 110	80 677	+831	75 206	86 916	81 061	-
Республика Коми	68 670	87 510	81 075	+484	76 262	86 610	80 914	+640
Ленинградская область	70 500	84 388	77 632	+823	74 636	74 636	74 636	-
Санкт-Петербург	71 000	84 494	77 824	+817	74 798	74 798	74 798	-
Приволжский Федеральный Округ								
Кировская область	65 866	86 310	78 792	+399	74 120	84 272	80 659	+800
Нижегородская область	65 789	83 884	75 118	+964	70 691	70 691	70 691	-
Оренбургская область	67 944	88 034	79 139	+201				
Пензенская область	67 152	85 152	75 032	-224	72 884	72 884	72 884	-
Пермский край	67 878	87 876	79 951	+379	84 076	85 943	85 943	+1 067
Республика Башкортостан	66 762	86 782	78 165	+241				
Республика Марий Эл	64 409	86 670	78 481	+311	72 794	86 170	81 751	+800
Республика Мордовия	66 048	84 048	74 980	-85	72 428	72 428	72 428	-
Республика Татарстан	63 600	85 062	77 521	+118	73 154	73 154	73 154	-
Самарская область	65 646	86 390	77 213	-61				
Саратовская область	67 596	85 596	75 114	-340				
Удмуртская Республика	65 723	87 384	79 087	+352	83 584	86 884	85 451	+1 067
Ульяновская область	64 843	85 754	77 566	+73	73 616	73 616	73 616	-
Чувашская Республика	64 475	84 171	76 180	+250	72 006	72 006	72 006	-

МЕЛКООПТОВЫЕ ЦЕНЫ НА ДТ (ЗИМНЕЕ И АРКТИЧЕСКОЕ) В РЕГИОНАХ РФ (руб./т)

Федеральный округ / Регион	ДТ ЕВРО (Класс 1, 2)				ДТ ЕВРО (Класс 3, 4)			
	MIN	MAX	Кот.	Изм.	MIN	MAX	Кот.	Изм.
Южный Федеральный Округ								
Астраханская область	68 132	81 794	76 781	-1 577				
Волгоградская область	65 800	79 262	74 446	-1 487				
Краснодарский край	68 418	80 810	77 447	-2 081				
Республика Адыгея	68 732	81 158	77 661	-2 139				
Республика Калмыкия	67 417	81 014	75 944	-1 642				
Ростовская область	66 900	79 184	75 814	-1 457				
Севастополь	71 340	83 594	80 241	-2 070				
Республика Крым	70 938	83 198	79 845	-2 071				
Северо-Кавказский Федеральный Округ								
Кабардино-Балкарская Республика	70 012	80 212	75 606	-2 005				
Карачаево-Черкесская Республика	69 238	81 710	77 817	-2 308				
Республика Дагестан	70 786	80 986	76 795	-1 915				
Республика Ингушетия	70 438	80 638	76 033	-1 984				
Республика Северная Осетия-Алания	70 558	80 758	76 153	-1 984				
Ставропольский край	68 787	81 206	77 273	-2 323				
Чеченская Республика	70 648	80 848	76 298	-1 949				
Уральский Федеральный Округ								
Курганская область	71 016	93 936	81 661	+265	88 440	98 816	93 825	+2 878
Свердловская область	70 008	93 076	80 370	+306	89 250	99 626	94 635	+2 878
Тюменская область	71 922	94 342	82 859	+272	87 300	97 676	92 685	+2 878
Ханты-Мансийский автономный округ	74 838	96 684	85 675	+235	82 888	93 650	87 697	+2 398
Челябинская область	69 348	93 574	79 915	+309	89 748	100 124	95 133	+2 878
Ямало-Ненецкий автономный округ	78 192	99 604	90 067	+453	82 306	106 154	95 640	+2 833
Сибирский Федеральный Округ								
Алтайский край	80 500	100 600	90 177	+450	94 164	105 608	99 878	+2 056
Иркутская область	86 800	110 322	92 763	+358	89 900	94 854	92 377	-
Кемеровская область	80 600	101 514	89 738	+430	91 692	105 764	99 282	+2 056
Красноярский край	81 500	98 352	90 475	+338	88 500	96 254	92 377	-
Новосибирская область	80 000	99 652	89 200	+448	93 240	104 234	98 629	+2 056
Омская область	76 480	95 404	85 774	+177	89 946	100 322	95 627	+2 398
Республика Алтай	81 958	101 938	91 546	+447	95 502	106 946	101 216	+2 056
Республика Тыва	86 300	102 486	94 523	+338	93 300	100 382	96 841	-
Республика Хакасия	83 810	100 836	92 381	+340	90 810	98 744	94 777	-
Томская область	80 700	101 814	89 836	+409	91 992	105 752	99 357	+2 056
Дальневосточный Федеральный Округ								
Амурская область	85 830	114 528	103 606	-772	106 022	106 022	106 022	-
Еврейская автономная область	88 902	131 836	106 203	-688	108 080	108 080	108 080	-
Забайкальский край	93 348	119 166	100 638	-146	96 506	101 334	98 920	-
Камчатский край	102 630	125 280	113 504	-831				
Магаданская область	97 030	154 216	122 265	-816	117 243	162 504	140 412	-
Приморский край	93 474	114 918	103 174	-1 555				
Республика Бурятия	89 297	117 214	96 130	+160	92 397	97 452	94 925	-
Республика Саха (Якутия)	96 804	146 216	117 856	-533	109 076	154 504	131 116	-
Сахалинская область	92 230	132 080	112 156	-1 242				
Хабаровский край	89 994	130 756	106 336	-648	109 172	109 172	109 172	-
Чукотский автономный округ	111 060	166 016	130 842	-79	129 043	174 304	152 212	-

ЦЕНЫ И МАРЖИНАЛЬНОСТЬ НА АЗС В РЕГИОНАХ РФ (руб./л)

Федеральный округ / Регион	Премиум-95			Регуляр-92			Дизельное топливо		
	Цена	Марж.	Изм.	Цена	Марж.	Изм.	Цена	Марж.	Изм.
Центральный Федеральный Округ									
Москва	56,41	18,01	1,16	50,24	13,26	0,75	62,60	10,06	-1,38
Московская область	55,29	16,27	1,36	49,40	12,56	1,68	62,39	7,92	-1,56
Брянская область	54,33	10,02	-0,13	49,56	8,58	0,48	59,29	3,67	-0,67
Владимирская область	54,57	9,51	2,12	49,74	7,88	3,29	62,28	4,96	1,13
Воронежская область	55,66	10,35	0,85	50,67	9,05	1,55	60,84	3,84	0,15
Ивановская область	52,36	11,15	1,41	49,95	10,64	1,78	61,95	4,70	0,51
Калужская область	52,43	9,57	1,01	48,22	6,69	1,07	60,98	2,39	-3,41
Костромская область	52,51	12,60	2,45	49,09	10,86	1,91	63,73	0,71	0,68
Курская область	55,59	11,05	-0,13	50,16	8,66	-0,16	61,11	-0,56	0,05
Липецкая область	55,04	11,45	0,42	49,98	10,01	0,49	60,77	4,09	0,65
Белгородская область	55,15	10,29	1,18	50,55	8,56	1,15	61,15	6,56	0,03
Орловская область	54,28	8,77	1,26	49,67	8,17	0,55	59,14	7,94	4,11
Рязанская область	53,38	12,55	1,69	49,00	11,11	1,25	61,51	3,12	-0,42
Смоленская область	54,51	13,48	4,44	49,80	8,75	0,87	60,46	1,41	-1,24
Тамбовская область	54,33	10,69	0,28	50,09	10,82	1,19	60,93	10,68	5,65
Тверская область	53,86	8,06	0,98	49,75	7,01	0,41	62,31	4,06	-1,53
Тульская область	55,47	12,58	0,54	50,05	9,15	0,85	61,34	7,12	0,54
Ярославская область	52,11	14,19	0,59	48,15	9,95	0,74	61,57	7,53	1,18
Северо-Западный Федеральный Округ									
Санкт-Петербург	55,29	12,43	1,75	50,30	8,64	0,13	63,05	-1,94	-5,52
Ленинградская область	55,08	13,79	1,27	50,43	11,75	1,17	63,08	4,54	0,62
Вологодская область	54,84	10,82	3,67	50,93	9,54	3,00	65,79	0,79	1,09
Калининградская область	57,17	6,07	1,00	53,94	7,40	2,04	63,44	3,33	0,49
Мурманская область	56,75	10,96	0,85	53,02	8,66	-0,57	68,60	-0,17	-1,56
Ненецкий автономный округ	57,33	-3,84	0,48	52,26	-1,47	0,54	67,99	6,82	0,25
Новгородская область	54,14	7,70	-0,01	50,23	5,59	0,00	62,28	4,46	0,74
Псковская область	53,93	7,54	0,00	50,09	5,72	0,27	62,47	4,16	0,21
Республика Карелия	53,67	9,93	1,09	50,24	8,72	0,68	66,25	-0,37	0,12
Республика Коми	51,03	8,22	0,61	46,90	7,30	0,68	64,88	-2,27	-1,09
Архангельская область	55,04	10,00	1,26	50,85	7,85	0,76	65,05	-1,40	0,11
Приволжский Федеральный Округ									
Кировская область	53,34	8,96	-0,11	48,60	8,50	-0,37	64,35	0,56	0,32
Нижегородская область	54,13	13,22	0,90	49,64	12,19	1,49	61,17	5,91	-0,12
Оренбургская область	52,56	11,53	0,68	48,73	10,63	1,15	62,62	1,45	0,57
Пензенская область	53,75	11,68	-0,41	49,44	11,65	0,46	61,15	6,26	-4,11
Пермский край	54,16	17,42	2,18	49,74	14,87	1,52	64,86	5,99	-0,85
Республика Башкортостан	52,69	10,55	0,07	49,14	11,89	0,44	61,16	-0,48	-0,46
Республика Марий Эл	53,20	9,63	0,78	48,88	8,62	1,18	60,43	1,37	-1,53
Республика Мордовия	54,04	10,48	0,52	49,35	9,42	0,98	61,66	4,29	-2,01
Республика Татарстан	53,13	13,96	0,20	49,21	12,36	1,78	59,85	1,15	0,75
Самарская область	52,93	10,29	0,34	48,28	8,97	0,67	61,15	4,27	0,39
Саратовская область	54,07	11,26	0,37	49,87	9,86	-0,01	61,62	3,03	0,54
Удмуртская Республика	53,67	9,92	0,53	49,51	9,03	0,62	62,72	0,42	-0,48
Ульяновская область	53,46	11,31	1,86	48,97	10,00	1,76	60,44	3,92	-6,76
Чувашская Республика	52,79	9,11	1,06	48,71	8,33	1,64	60,75	5,45	0,59

ЦЕНЫ И МАРЖИНАЛЬНОСТЬ НА АЗС В РЕГИОНАХ РФ (руб./л)

Федеральный округ / Регион	Премиум-95			Регуляр-92			Дизельное топливо		
	Цена	Марж.	Изм.	Цена	Марж.	Изм.	Цена	Марж.	Изм.
Южный Федеральный Округ									
Астраханская область	57,35	10,20	2,58	52,78	8,84	1,34	62,31	7,00	0,14
Волгоградская область	56,33	9,59	1,36	50,41	6,82	0,48	61,40	4,08	0,26
Краснодарский край	57,10	11,45	2,56	51,41	8,55	2,08	60,34	4,84	2,06
Республика Адыгея	56,92	10,67	2,61	51,19	7,62	1,78	59,69	4,63	2,21
Республика Калмыкия	57,21	9,42	1,38	52,11	6,97	0,93	63,87	6,63	0,43
Ростовская область	57,16	9,22	1,05	51,18	6,90	0,37	60,76	6,20	0,61
Республика Крым	60,59	11,58	1,57	54,96	8,43	1,35	66,55	7,99	1,55
Севастополь	60,39	11,03	1,68	54,78	7,92	1,45	66,38	7,44	1,76
Северо-Кавказский Федеральный Округ									
Кабардино-Балкарская Республика	55,38	10,99	1,12	50,88	6,05	1,96	60,02	4,30	-0,08
Карачаево-Черкесская Республика	55,58	8,57	1,74	50,57	6,93	2,21	59,84	3,43	1,33
Республика Дагестан	57,40	8,62	1,37	52,36	7,23	2,05	61,72	2,97	-0,16
Республика Ингушетия	52,69	5,05	2,06	50,60	6,32	2,62	58,20	0,79	0,05
Республика Северная Осетия-Алания	55,39	7,62	1,73	51,12	10,73	6,68	59,20	1,65	1,02
Ставропольский край	56,77	11,59	1,19	51,39	9,85	0,61	61,29	6,06	-0,19
Чеченская Республика	54,69	6,76	1,03	49,63	5,14	1,64	57,43	-0,30	1,33
Уральский Федеральный Округ									
Курганская область	51,78	10,05	0,87	47,45	9,24	0,48	63,08	0,57	0,99
Свердловская область	53,19	11,85	0,36	48,92	9,87	0,82	64,14	-1,91	-0,29
Тюменская область	54,20	13,62	0,62	49,38	11,64	0,92	64,71	-1,03	-1,08
Ханты-Мансийский автономный округ	54,17	10,05	1,33	50,15	9,32	0,09	70,68	-1,98	-1,10
Челябинская область	51,78	9,92	0,83	46,91	8,65	0,59	62,91	-2,16	-1,60
Ямало-Ненецкий автономный округ	53,26	5,40	1,46	51,09	8,28	0,68	71,10	-2,33	-1,98
Сибирский Федеральный Округ									
Алтайский край	51,67	7,01	0,74	48,56	7,05	0,19	66,35	-4,32	0,16
Иркутская область	55,36	7,00	-0,44	51,50	6,10	0,03	70,53	-2,80	-0,46
Кемеровская область	52,20	11,27	2,62	47,78	10,02	2,80	67,86	4,36	5,58
Красноярский край	52,37	10,72	0,77	49,49	10,20	0,57	72,87	2,98	0,20
Новосибирская область	52,44	10,17	0,44	48,52	9,65	0,40	67,91	-1,79	0,83
Омская область	51,81	12,76	2,26	47,68	11,81	0,46	65,63	9,44	0,38
Республика Алтай	56,60	11,81	1,01	52,63	11,24	0,69	69,74	0,67	2,02
Республика Тыва	59,66	12,29	-0,09	57,17	13,19	0,05	78,95	5,03	1,05
Республика Бурятия	53,46	5,57	0,00	50,91	5,86	0,01	67,34	-7,58	0,42
Республика Хакасия	51,98	6,48	0,36	48,91	7,20	0,51	69,28	-1,95	-0,28
Томская область	51,12	8,71	0,25	48,62	10,24	0,85	66,77	-2,82	0,38
Забайкальский край	62,91	9,49	0,03	58,87	9,42	0,04	78,09	4,62	-1,01
Дальневосточный Федеральный Округ									
Амурская область	55,84	0,71	0,02	52,80	-1,52	0,01	66,78	-9,82	4,26
Еврейская автономная область	55,73	-4,14	-0,24	53,63	-4,20	-0,15	66,78	-18,85	0,72
Камчатский край	64,49	-12,09	0,00	60,44	-12,32	0,00	73,36	-17,93	-1,98
Магаданская область	66,40	-9,09	0,12	61,00	-13,72	0,08	75,27	-20,56	-0,30
Приморский край	55,58	-0,52	0,43	53,77	-0,11	-0,13	67,54	-16,55	0,96
Республика Саха (Якутия)	65,66	-18,81	0,00	63,73	-28,07	0,00	75,99	-29,07	0,11
Сахалинская область	57,16	-3,57	-0,99	56,12	-2,86	0,00	72,01	-12,71	0,00
Хабаровский край	55,80	6,64	0,27	53,83	5,96	0,50	66,58	-16,13	-0,48
Чукотский автономный округ	66,00	-13,46	0,00	63,00	-13,92	0,00	65,00	-28,95	0,00

ЛУЧШИЕ ПОСТАВЩИКИ АВТОМОБИЛЬНОГО БЕНЗИНА В РЕГИОНЫ РФ (руб./т)

Федеральный округ / Регион	Премиум-95		Регуляр-92		Супер-98/100	
	Базис	Цена	Базис	Цена	Базис	Цена
Центральный Федеральный Округ						
Белгородская область	Ярославнефтеоргсинтез	47 634	Газпром Нефтехим Салават	43 383	Уфимская группа НПЗ	62 641
Брянская область	Ярославнефтеоргсинтез	47 127	Газпром Нефтехим Салават	43 287	Уфимская группа НПЗ	62 515
Владимирская область	Ярославнефтеоргсинтез	46 474	НПЗ Таиф-НК	42 542	Уфимская группа НПЗ	61 832
Воронежская область	Ярославнефтеоргсинтез	47 251	Газпром Нефтехим Салават	42 952	Уфимская группа НПЗ	62 091
Ивановская область	Ярославнефтеоргсинтез	46 124	НПЗ Таиф-НК	42 783	Уфимская группа НПЗ	62 091
Калужская область	Ярославнефтеоргсинтез	46 785	Газпром Нефтехим Салават	43 186	Уфимская группа НПЗ	62 357
Костромская область	Ярославнефтеоргсинтез	46 037	НПЗ Таиф-НК	42 783	Уфимская группа НПЗ	62 225
Курская область	Ярославнефтеоргсинтез	47 372	Газпром Нефтехим Салават	43 186	Уфимская группа НПЗ	62 357
Липецкая область	Ярославнефтеоргсинтез	47 127	Газпром Нефтехим Салават	42 844	Уфимская группа НПЗ	61 970
Москва и Московская область	Ярославнефтеоргсинтез	46 474	НПЗ Таиф-НК	42 995	Уфимская группа НПЗ	62 091
Орловская область	Ярославнефтеоргсинтез	47 127	Газпром Нефтехим Салават	43 186	Уфимская группа НПЗ	62 357
Рязанская область	Ярославнефтеоргсинтез	46 634	Газпром Нефтехим Салават	42 747	Уфимская группа НПЗ	61 753
Смоленская область	Ярославнефтеоргсинтез	47 127	Газпром Нефтехим Салават	43 505	Уфимская группа НПЗ	62 641
Тамбовская область	Ярославнефтеоргсинтез	47 059	Сургутский ЗСК	42 607	Уфимская группа НПЗ	61 694
Тверская область	Ярославнефтеоргсинтез	46 634	Газпром Нефтехим Салават	43 287	Уфимская группа НПЗ	62 515
Тульская область	Ярославнефтеоргсинтез	46 829	Газпром Нефтехим Салават	43 058	Уфимская группа НПЗ	62 225
Ярославская область	Ярославнефтеоргсинтез	45 983	Ярославнефтеоргсинтез	42 883	Уфимская группа НПЗ	62 357
Северо-Западный Федеральный Округ						
Архангельская область	Ярославнефтеоргсинтез	47 372	Ухтанефтепереработка	42 701	Уфимская группа НПЗ	63 027
Вологодская область	Ярославнефтеоргсинтез	46 269	Ухтанефтепереработка	42 348	Уфимская группа НПЗ	62 225
Калининградская область	Ярославнефтеоргсинтез	49 591	НПЗ Таиф-НК	46 200	Уфимская группа НПЗ	65 330
Мурманская область	Ухтанефтепереработка	49 583	Ухтанефтепереработка	43 883	Уфимская группа НПЗ	63 975
Новгородская область	Ярославнефтеоргсинтез	47 319	Ухтанефтепереработка	43 183	Уфимская группа НПЗ	63 138
Псковская область	Ярославнефтеоргсинтез	47 127	Ухтанефтепереработка	43 607	Уфимская группа НПЗ	63 138
Республика Карелия	Ярославнефтеоргсинтез	47 490	Ухтанефтепереработка	43 478	Уфимская группа НПЗ	63 286
Республика Коми	Ухтанефтепереработка	46 984	Ухтанефтепереработка	41 284	Уфимская группа НПЗ	63 138
СПб и Ленинградская область	Ярославнефтеоргсинтез	47 319	Ухтанефтепереработка	43 183	Уфимская группа НПЗ	63 138
Приволжский Федеральный Округ						
Кировская область	ТАНЕКО	46 843	НПЗ Таиф-НК	41 843	Уфимская группа НПЗ	61 325
Нижегородская область	Ярославнефтеоргсинтез	46 684	НПЗ Таиф-НК	42 479	Уфимская группа НПЗ	61 753
Оренбургская область	Газпром Нефтехим Салават	46 508	Газпром Нефтехим Салават	41 208	Уфимская группа НПЗ	60 419
Пензенская область	Ярославнефтеоргсинтез	47 319	Газпром Нефтехим Салават	42 227	Уфимская группа НПЗ	61 214
Пермский край	ТАНЕКО	46 790	Сургутский ЗСК	41 784	Уфимская группа НПЗ	61 214
Республика Башкортостан	Уфимская группа НПЗ	45 965	Уфимская группа НПЗ	40 965	Уфимская группа НПЗ	59 665
Республика Марий Эл	ТАНЕКО	46 714	НПЗ Таиф-НК	41 714	Уфимская группа НПЗ	61 265
Республика Мордовия	Ярославнефтеоргсинтез	47 127	НПЗ Таиф-НК	42 158	Уфимская группа НПЗ	61 214
Республика Татарстан	ТАНЕКО	45 715	НПЗ Таиф-НК	40 715	Уфимская группа НПЗ	60 468
Самарская область	Уфимская группа НПЗ	47 014	Газпром Нефтехим Салават	41 890	Уфимская группа НПЗ	60 714
Саратовская область	ТАНЕКО	47 258	Газпром Нефтехим Салават	42 227	Уфимская группа НПЗ	61 325
Удмуртская Республика	ТАНЕКО	46 128	НПЗ Таиф-НК	41 128	Уфимская группа НПЗ	60 782
Ульяновская область	ТАНЕКО	46 660	НПЗ Таиф-НК	41 660	Уфимская группа НПЗ	60 782
Чувашская Республика	ТАНЕКО	46 912	НПЗ Таиф-НК	41 912	Уфимская группа НПЗ	61 325
Южный Федеральный Округ						
Астраханская область	Уфимская группа НПЗ	47 844	Уфимская группа НПЗ	42 844	Уфимская группа НПЗ	61 544
Волгоградская область	Ярославнефтеоргсинтез	47 985	НПЗ Таиф-НК	43 164	Уфимская группа НПЗ	61 970
Краснодарский край	Уфимская группа НПЗ	48 505	Уфимская группа НПЗ	43 505	Уфимская группа НПЗ	62 205
Республика Адыгея	Уфимская группа НПЗ	48 597	Уфимская группа НПЗ	43 597	Уфимская группа НПЗ	62 297
Республика Калмыкия	Уфимская группа НПЗ	48 806	Уфимская группа НПЗ	43 806	Уфимская группа НПЗ	62 506
Ростовская область	Ярославнефтеоргсинтез	48 205	Уфимская группа НПЗ	43 941	Уфимская группа НПЗ	62 641
Республика Крым	Самарская группа НПЗ	48 932	Самарская группа НПЗ	44 232	Уфимская группа НПЗ	64 316

ЛУЧШИЕ ПОСТАВЩИКИ АВТОМОБИЛЬНОГО БЕНЗИНА В РЕГИОНЫ РФ (руб./т)

Федеральный округ / Регион	Премиум-95		Регуляр-92		Супер-98/100	
	Базис	Цена	Базис	Цена	Базис	Цена
Северо-Кавказский Федеральный Округ						
Кабардино-Балкарская Республика	Ярославнефтеоргсинтез	49 006	Уфимская группа НПЗ	44 438	Уфимская группа НПЗ	63 138
Карачаево-Черкесская Республика	Ярославнефтеоргсинтез	48 757	Уфимская группа НПЗ	44 327	Уфимская группа НПЗ	63 027
Республика Дагестан	Газпром Нефтехим Салават	48 683	Газпром Нефтехим Салават	43 383	Уфимская группа НПЗ	62 912
Республика Ингушетия	Газпром Нефтехим Салават	48 987	Газпром Нефтехим Салават	43 687	Уфимская группа НПЗ	63 286
Республика Северная Осетия-Алания	Газпром Нефтехим Салават	48 987	Газпром Нефтехим Салават	43 687	Уфимская группа НПЗ	63 286
Ставропольский край	Ярославнефтеоргсинтез	48 888	Газпром Нефтехим Салават	43 687	Уфимская группа НПЗ	63 027
Чеченская Республика	Газпром Нефтехим Салават	48 683	Газпром Нефтехим Салават	43 383	Уфимская группа НПЗ	62 912
Уральский Федеральный Округ						
Курганская область	Уфимская группа НПЗ	47 206	Сургутский ЗСК	41 567	Уфимская группа НПЗ	60 906
Свердловская область	Уфимская группа НПЗ	47 014	Сургутский ЗСК	41 358	Уфимская группа НПЗ	60 714
Тюменская область	Уфимская группа НПЗ	47 448	Сургутский ЗСК	41 006	Уфимская группа НПЗ	61 148
Ханты-Мансийский автономный округ	Газпром Нефтехим Салават	48 358	Сургутский ЗСК	40 113	Омский НПЗ	62 026
Ямало-Ненецкий автономный округ	Газпром Нефтехим Салават	48 683	Сургутский ЗСК	40 470	Уфимская группа НПЗ	62 515
Челябинская область	Уфимская группа НПЗ	46 768	Сургутский ЗСК	41 523	Уфимская группа НПЗ	60 468
Сибирский Федеральный Округ						
Алтайский край	Омский НПЗ	48 763	Сургутский ЗСК	42 396	Омский НПЗ	61 863
Забайкальский край	Уфимская группа НПЗ	52 681	Сургутский ЗСК	45 014	Омский НПЗ	65 844
Иркутская область	Уфимская группа НПЗ	51 266	Сургутский ЗСК	43 991	Омский НПЗ	64 516
Кемеровская область	Уфимская группа НПЗ	49 212	Сургутский ЗСК	42 506	Омский НПЗ	62 325
Красноярский край	Уфимская группа НПЗ	49 796	Сургутский ЗСК	42 928	Омский НПЗ	63 003
Новосибирская область	Омский НПЗ	48 900	Сургутский ЗСК	42 310	Омский НПЗ	62 000
Омская область	Омский НПЗ	47 492	Сургутский ЗСК	41 626	Омский НПЗ	60 592
Республика Алтай	Уфимская группа НПЗ	51 973	Сургутский ЗСК	44 400	Омский НПЗ	65 096
Республика Бурятия	Уфимская группа НПЗ	51 973	Сургутский ЗСК	44 400	Омский НПЗ	65 096
Республика Тыва	Уфимская группа НПЗ	49 940	Сургутский ЗСК	43 032	Омский НПЗ	63 125
Республика Хакасия	Уфимская группа НПЗ	49 940	Сургутский ЗСК	43 032	Омский НПЗ	63 125
Томская область	Омский НПЗ	49 279	Сургутский ЗСК	42 588	Омский НПЗ	62 379
Дальневосточный Федеральный Округ						
Амурская область	Уфимская группа НПЗ	55 299	Сургутский ЗСК	46 907	Омский НПЗ	68 537
Еврейская автономная область	Уфимская группа НПЗ	55 868	Сургутский ЗСК	47 319	Омский НПЗ	69 061
Камчатский край	Уфимская группа НПЗ	58 485	Сургутский ЗСК	49 216	Омский НПЗ	71 933
Магаданская область	Уфимская группа НПЗ	58 485	Сургутский ЗСК	49 216	Омский НПЗ	71 933
Приморский край	Уфимская группа НПЗ	57 295	Сургутский ЗСК	48 351	Омский НПЗ	70 857
Республика Саха (Якутия)	Уфимская группа НПЗ	54 450	Сургутский ЗСК	46 293	Омский НПЗ	67 639
Сахалинская область	Уфимская группа НПЗ	59 034	Сургутский ЗСК	49 910	Омский НПЗ	72 244
Хабаровский край	Уфимская группа НПЗ	56 153	Сургутский ЗСК	47 319	Омский НПЗ	69 279
Чукотский автономный округ	Уфимская группа НПЗ	58 485	Сургутский ЗСК	49 216	Омский НПЗ	71 933

ЛУЧШИЕ ПОСТАВЩИКИ ДИЗЕЛЬНОГО ТОПЛИВА В РЕГИОНЫ РФ (руб./т)

Федеральный округ / Регион	ДТ ЕВРО (Сорт С)		ДТ ЕВРО (Сорт Е)		ДТ ЕВРО (Сорт F)	
	Базис	Цена	Базис	Цена	Базис	Цена
Центральный Федеральный Округ						
Белгородская область	Газпром Нефтехим Салават	55 983				
Брянская область	Газпром Нефтехим Салават	55 887				
Владимирская область	Газпром Нефтехим Салават	55 444				
Воронежская область	Газпром Нефтехим Салават	55 552				
Ивановская область	Газпром Нефтехим Салават	55 552				
Калужская область	Газпром Нефтехим Салават	55 786				
Костромская область	Газпром Нефтехим Салават	55 658				
Курская область	Газпром Нефтехим Салават	55 786				
Липецкая область	Газпром Нефтехим Салават	55 444				
Москва и Московская область	Газпром Нефтехим Салават	55 658				
Орловская область	Газпром Нефтехим Салават	55 786				
Рязанская область	Газпром Нефтехим Салават	55 347				
Смоленская область	Газпром Нефтехим Салават	56 105				
Тамбовская область	Газпром Нефтехим Салават	55 236				
Тверская область	Газпром Нефтехим Салават	55 887				
Тульская область	Газпром Нефтехим Салават	55 658				
Ярославская область	Газпром Нефтехим Салават	55 786				
Северо-Западный Федеральный Округ						
Архангельская область	Газпром Нефтехим Салават	56 287				
Вологодская область	Газпром Нефтехим Салават	55 786				
Калининградская область	Рязанская НПК	59 141				
Мурманская область	Омский НПЗ	58 562				
Новгородская область	Омский НПЗ	57 458				
Псковская область	Рязанская НПК	57 207				
Республика Карелия	Омский НПЗ	57 596				
Республика Коми	Омский НПЗ	57 458				
СПб и Ленинградская область	Омский НПЗ	57 458				
Приволжский Федеральный Округ						
Кировская область	Газпром Нефтехим Салават	55 010				
Нижегородская область	Газпром Нефтехим Салават	55 301				
Оренбургская область	Газпром Нефтехим Салават	53 808				
Пензенская область	Газпром Нефтехим Салават	54 827				
Пермский край	Газпром Нефтехим Салават	54 945				
Республика Башкортостан	Газпром Нефтехим Салават	53 781				
Республика Марий Эл	Газпром Нефтехим Салават	54 893				
Республика Мордовия	Газпром Нефтехим Салават	54 893				
Республика Татарстан	Газпром Нефтехим Салават	54 334				
Самарская область	Газпром Нефтехим Салават	54 490				
Саратовская область	Газпром Нефтехим Салават	54 827				
Удмуртская Республика	Газпром Нефтехим Салават	54 534				
Ульяновская область	Газпром Нефтехим Салават	54 534				
Чувашская Республика	Газпром Нефтехим Салават	55 010				
Южный Федеральный Округ						
Астраханская область	Газпром Нефтехим Салават	55 444				
Волгоградская область	Газпром Нефтехим Салават	55 347				
Краснодарский край	Газпром Нефтехим Салават	56 105				
Республика Адыгея	Самарская группа НПЗ	57 425				
Республика Калмыкия	Самарская группа НПЗ	57 715				
Ростовская область	Газпром Нефтехим Салават	55 887				
Республика Крым	Газпром Нефтехим Салават	57 465				

ЛУЧШИЕ ПОСТАВЩИКИ ДИЗЕЛЬНОГО ТОПЛИВА В РЕГИОНЫ РФ (руб./т)

Федеральный округ / Регион	ДТ ЕВРО (Сорт С)		ДТ ЕВРО (Сорт Е)		ДТ ЕВРО (Сорт F)	
	Базис	Цена	Базис	Цена	Базис	Цена
Северо-Кавказский Федеральный Округ						
Кабардино-Балкарская Республика	Самарская группа НПЗ	57 715				
Карачаево-Черкесская Республика	Самарская группа НПЗ	57 425				
Республика Дагестан	Газпром Нефтехим Салават	55 983				
Республика Ингушетия	Газпром Нефтехим Салават	56 287				
Республика Северная Осетия-Алания	Газпром Нефтехим Салават	56 287				
Ставропольский край	Газпром Нефтехим Салават	56 287				
Чеченская Республика	Газпром Нефтехим Салават	55 983				
Уральский Федеральный Округ						
Курганская область	Омский НПЗ	54 228				
Свердловская область	Газпром Нефтехим Салават	54 588				
Тюменская область	Омский НПЗ	54 228				
Ханты-Мансийский автономный округ	Омский НПЗ	55 234				
Ямало-Ненецкий автономный округ	Омский НПЗ	55 621				
Челябинская область	Газпром Нефтехим Салават	54 389				
Сибирский Федеральный Округ						
Алтайский край	Омский НПЗ	54 650				
Забайкальский край	Омский НПЗ	58 010				
Иркутская область	Омский НПЗ	56 786				
Кемеровская область	Омский НПЗ	54 765				
Красноярский край	Омский НПЗ	55 447				
Новосибирская область	Омский НПЗ	54 466				
Омская область	Омский НПЗ	53 192				
Республика Алтай	-	-				
Республика Бурятия	Омский НПЗ	57 320				
Республика Тыва	-	-				
Республика Хакасия	Омский НПЗ	55 503				
Томская область	Омский НПЗ	54 815				
Дальневосточный Федеральный Округ						
Амурская область	Омский НПЗ	60 493				
Еврейская автономная область	Омский НПЗ	60 976				
Камчатский край	-	-				
Магаданская область	-	-				
Приморский край	Омский НПЗ	62 633				
Республика Саха (Якутия)	Омский НПЗ	59 665				
Сахалинская область	Омский НПЗ	64 085				
Хабаровский край	Омский НПЗ	61 252				
Чукотский автономный округ	-	-				

ЛУЧШИЕ ПОСТАВЩИКИ ДИЗЕЛЬНОГО ТОПЛИВА В РЕГИОНЫ РФ (руб./т)

Федеральный округ / Регион	ДТ ЕВРО (Класс 1)		ДТ ЕВРО (Класс 2)		ДТ ЕВРО (Класс 3, 4)	
	Базис	Цена	Базис	Цена	Базис	Цена
Центральный Федеральный Округ						
Белгородская область					ТАНЕКО	79 900
Брянская область					ТАНЕКО	79 612
Владимирская область					ТАНЕКО	78 715
Воронежская область					ТАНЕКО	79 478
Ивановская область					ТАНЕКО	78 942
Калужская область					ТАНЕКО	79 358
Костромская область					ТАНЕКО	78 942
Курская область					ТАНЕКО	79 742
Липецкая область					ТАНЕКО	79 358
Москва и Московская область					ТАНЕКО	79 141
Орловская область					ТАНЕКО	79 612
Рязанская область					ТАНЕКО	78 942
Смоленская область					ТАНЕКО	79 742
Тамбовская область					ТАНЕКО	79 083
Тверская область					ТАНЕКО	79 478
Тульская область					ТАНЕКО	79 301
Ярославская область					ТАНЕКО	79 231
Северо-Западный Федеральный Округ						
Архангельская область					ТАНЕКО	79 742
Вологодская область					ТАНЕКО	79 002
Калининградская область					ТАНЕКО	82 326
Мурманская область					ТАНЕКО	80 877
Новгородская область					Киришинефтеоргсинтез	79 552
Псковская область					ТАНЕКО	80 026
Республика Карелия					ТАНЕКО	80 026
Республика Коми					ТАНЕКО	79 900
СПб и Ленинградская область					Киришинефтеоргсинтез	79 679
Приволжский Федеральный Округ						
Кировская область					ТАНЕКО	78 103
Нижегородская область					ТАНЕКО	78 720
Оренбургская область					ТАНЕКО	78 546
Пензенская область					ТАНЕКО	78 668
Пермский край					ТАНЕКО	78 103
Республика Башкортостан					ТАНЕКО	77 953
Республика Марий Эл					ТАНЕКО	78 103
Республика Мордовия					ТАНЕКО	78 409
Республика Татарстан					ТАНЕКО	77 059
Самарская область					ТАНЕКО	78 409
Саратовская область					ТАНЕКО	78 782
Удмуртская Республика					ТАНЕКО	77 411
Ульяновская область					ТАНЕКО	78 006
Чувашская Республика					ТАНЕКО	78 225
Южный Федеральный Округ						
Астраханская область					ТАНЕКО	79 550
Волгоградская область					ТАНЕКО	79 301
Краснодарский край					ТАНЕКО	80 077
Республика Адыгея					ТАНЕКО	80 332
Республика Калмыкия					ТАНЕКО	80 585
Ростовская область					ТАНЕКО	79 956
Республика Крым					ТАНЕКО	81 698

ЛУЧШИЕ ПОСТАВЩИКИ ДИЗЕЛЬНОГО ТОПЛИВА В РЕГИОНЫ РФ (руб./т)

Федеральный округ / Регион	ДТ ЕВРО (Класс 1)		ДТ ЕВРО (Класс 2)		ДТ ЕВРО (Класс 3, 4)	
	Базис	Цена	Базис	Цена	Базис	Цена
Северо-Кавказский Федеральный Округ						
Кабардино-Балкарская Республика					ТАНЕКО	80 666
Карачаево-Черкесская Республика					ТАНЕКО	80 666
Республика Дагестан					ТАНЕКО	80 433
Республика Ингушетия					ТАНЕКО	80 819
Республика Северная Осетия-Алания					ТАНЕКО	80 819
Ставропольский край					ТАНЕКО	80 666
Чеченская Республика					ТАНЕКО	80 433
Уральский Федеральный Округ						
Курганская область					ТАНЕКО	79 172
Свердловская область					ТАНЕКО	79 026
Тюменская область					ТАНЕКО	79 456
Ханты-Мансийский автономный округ					ТАНЕКО	80 427
Ямало-Ненецкий автономный округ					ТАНЕКО	80 811
Челябинская область					ТАНЕКО	78 791
Сибирский Федеральный Округ						
Алтайский край					ТАНЕКО	79 793
Забайкальский край					ТАНЕКО	82 811
Иркутская область					ТАНЕКО	81 637
Кемеровская область					ТАНЕКО	79 886
Красноярский край					ТАНЕКО	80 384
Новосибирская область					ТАНЕКО	79 698
Омская область					ТАНЕКО	78 917
Республика Алтай					-	-
Республика Бурятия					ТАНЕКО	82 107
Республика Тыва					-	-
Республика Хакасия					ТАНЕКО	80 463
Томская область					ТАНЕКО	80 008
Дальневосточный Федеральный Округ						
Амурская область					ТАНЕКО	84 984
Еврейская автономная область					ТАНЕКО	85 457
Камчатский край					-	-
Магаданская область					-	-
Приморский край					ТАНЕКО	86 641
Республика Саха (Якутия)					ТАНЕКО	84 279
Сахалинская область					ТАНЕКО	88 303
Хабаровский край					ТАНЕКО	85 457
Чукотский автономный округ					-	-

ОПТОВЫЕ ЦЕНЫ НА ГАЗОМОТОРНОЕ ТОПЛИВО С НПЗ РФ (руб./т)

Базис отгрузки	СПБТ/ПБА		ПТ		ФПБ		ПБТ		ППФ		СГК (св.)	
	ж/д	а/т	ж/д	а/т	ж/д	а/т	ж/д	а/т	ж/д	а/т	ж/д	а/т
Нижегороднефтеоргсинтез												
Зайкинское ГПП							18 900					
Оренбургский гелиевый завод		40 000										
НБ Пермская							15 200					
Сибур-Химпром												
Уралоргсинтез												
Туймазинское ГПП							18 000					
Шкаповское ГПП							22 800					
Миннибаевский ГПЗ					50 000			38 000				
Самарская группа НПЗ							20 000					
Киришинефтеоргсинтез							30 000	35 004				
Сосногорский ГПЗ		34 500										
ГНС Георгиевск		45 000										
ГНС Минеральные Воды		42 000										
Ангарская НХК			23 500				25 000	27 000				
Омский НПЗ			17 000									
Антипинский НПЗ		30 000										
Сургутское УПГ				28 002								
Сургутский ЗСК		32 500										
НПЗ Янгпур												
ГНС Зарайская		43 500		13 600								
Звенигородская ГРС		47 000										
Московский НПЗ		32 750					23 000					
Пушкинская ГРС		47 000										
Рязанская НПК							22 500					
Ярославнефтеоргсинтез			25 000									
Астраханский ГПЗ		38 350										
Коробковский ГПЗ		38 100										



Генеральный директор
Ильшат Тимерьянов

Коммерческий директор
Радик Саитов

Начальник отдела сбора и обработки
информации
Денис Коньков

Выпуск подготовил
Чехов Артем

ООО «Консалтинговая компания
«ОМТ-Консалт»

Адрес: Россия, 117246, Москва,
Научный проезд, д. 12.
Тел./факс: +7 (495) 971-23-30.
Сайт: www.omt-consult.ru

Подписка на аналитические
материалы и новостные обзоры
Тел./факс: +7 (495) 971-23-30;
e-mail: info@omt-consult.ru

© Все права принадлежат
ООО «Консалтинговая компания
«ОМТ-Консалт».
При цитировании ссылка
обязательна.

Распространение и тиражирование
аналитических материалов
ООО «Консалтинговая компания
«ОМТ-Консалт»
допускается только с письменного
разрешения компании.

БЕСПЛАТНАЯ ДВУХНЕДЕЛЬНАЯ ПОДПИСКА

ОМТ Уфимский
рынок нефтепродуктов
4 января 2023

Содержание

- 1 Обзор рынка
- 2 Цены на бензины
- 3 Цены на дизели
- 4 Цены на керосины
- 5 Цены на мазуты
- 6 Цены на нефть
- 7 Цены на газ
- 8 Цены на уголь

Ключевые новости

Крупнооптовые цены Уфимской группы НПЗ

Марка	Цена	Измен.
Бензин АИ-92	48,000	-0,000
Бензин АИ-95	50,000	-0,000
Бензин АИ-98	52,000	-0,000
Дизель	55,000	-0,000
Керосин	53,000	-0,000
Мазут	51,000	-0,000
Нефть	49,000	-0,000
Газ	47,000	-0,000
Уголь	45,000	-0,000

АЖИОТАЖ ВОКРУГ РЕГУЛЯР-92

Ключевые новости: Ажиотаж вокруг Регуляр-92 в Уфимском регионе...

КОТЛОВИКИ НЕФТЕПРОДУКТОВ УФИМСКОЙ ГРУППЫ НПЗ

Марка	Цена	Измен.
Бензин АИ-92	48,000	-0,000
Бензин АИ-95	50,000	-0,000
Бензин АИ-98	52,000	-0,000
Дизель	55,000	-0,000
Керосин	53,000	-0,000
Мазут	51,000	-0,000
Нефть	49,000	-0,000
Газ	47,000	-0,000
Уголь	45,000	-0,000

УФИМСКИЙ РЫНОК НЕФТЕПРОДУКТОВ

Информационно-аналитический отчет, содержащий всю необходимую информацию о ценах на топливном рынке Республики Башкортостан. Вы получите картину динамики цен в крупнооптовом и мелкооптовом секторах рынка нефтепродуктов региона, данные с НПЗ и нефтебаз, результаты биржевых торгов, другую эксклюзивную информацию.

ОМТ Московский
рынок нефтепродуктов
1 октября 2023

Содержание

- 1 Обзор рынка
- 2 Цены на бензины
- 3 Цены на дизели
- 4 Цены на керосины
- 5 Цены на мазуты
- 6 Цены на нефть
- 7 Цены на газ
- 8 Цены на уголь

Ключевые новости

ЕСТЬ КУДА ПАДАТЬ

Ключевые новости: Цены на бензин в Москве...

КОТЛОВИКИ НЕФТЕПРОДУКТОВ МОСКОВСКОЙ ГРУППЫ НПЗ

Марка	Цена	Измен.
Бензин АИ-92	48,000	-0,000
Бензин АИ-95	50,000	-0,000
Бензин АИ-98	52,000	-0,000
Дизель	55,000	-0,000
Керосин	53,000	-0,000
Мазут	51,000	-0,000
Нефть	49,000	-0,000
Газ	47,000	-0,000
Уголь	45,000	-0,000

МОСКОВСКИЙ РЫНОК НЕФТЕПРОДУКТОВ

Информационно-аналитический отчет предоставляет самую достоверную информацию о ценах бензина и дизельного топлива в столичном регионе. Отчет содержит новости регионального рынка, цены на светлые нефтепродукты (более 20 трейдеров МНПЗ и нефтебаз, розничные цены моторного топлива, включая ГМТ).

ОМТ Российская Федерация
Рынок Битумов
19 января 2023

Содержание

- 1 Обзор рынка
- 2 Цены на битумы
- 3 Цены на асфальты
- 4 Цены на мастики
- 5 Цены на герметики
- 6 Цены на клеи
- 7 Цены на лаки
- 8 Цены на краски

Ключевые новости

Обзор изменений рынка

Ключевые новости: Обзор изменений на рынке битумов...

СЕЗОН ДОРОЖНЫХ РАБОТ

Регион	Средняя температура	Средняя влажность
Москва	5°C	70%
Санкт-Петербург	3°C	75%
Новосибирск	10°C	65%
Казань	7°C	70%
Уфа	8°C	68%

РЫНОК БИТУМОВ

Информационно-аналитический отчет, который содержит информацию о ценах всех марок нефтяных битумов, в том числе ПБВ, полученных в результате мониторинга крупных НПЗ, основных мини-НПЗ и битумных заводов. Помимо нефтеперерабатывающего сектора ТЭК, отчет будет интересен дорожно-строительным компаниям, машиностроительным и асфальтобетонным предприятиям.

